



BAS-18600L

Denver.eu

Facebook.com/Denver.eu

01/2024



FR

Cet appareil, ses
cables, ses accessoires
et ses batteries sont
recyclables

A DÉPOSER
EN MAGASIN



OU

A DÉPOSER
EN DÉCHÈTERIE



Points de collecte sur www.quefaire-demedejets.fr
Privilégiez la réparation ou le don de votre appareil !

Sigurnosne informacije

Prije prve uporabe pažljivo pročitajte sigurnosne upute te ih sačuvajte za ubuduće.

1. Upozorenje: Proizvod sadrži punjivu litij-ionsku bateriju.
2. Proizvod držite izvan dohvata djece i kućnih ljubimaca kako ih ne bi žvakali ili progutali.
3. Radna temperatura proizvoda i temperatura skladištenja iznosi od 0 do 40 °C. Temperature niže ili više od ovih mogu utjecati na ispravan rad.
4. Nikad ne otvarajte proizvod. Nemojte dodirivati unutarnje elektroničke komponente jer biste mogli doživjeti strujni udar. Popravke ili održavanje treba izvoditi isključivo kvalificirano osoblje.
5. Ne izlažite ga toplini, vodi, vlazi i direktnoj sunčevoj svjetlosti!
6. Uređaj nije vodonepropusan. Ako voda ili strani predmeti dospiju u uređaj, to može dovesti do požara ili električnog udara. Ako voda ili strani predmet dospiju u uređaj, odmah ga prestanite upotrebljavati.
7. Puniti bateriju isključivo pomoću priloženog adaptera. Direktni priključni adapter koristi se kao uređaj za raskidanje veze i treba biti spreman za rad. Ostavite dovoljno prostora oko utičnice za jednostavan pristup.
8. Ne koristite dodatnu opremu koja nije originalna s proizvodom jer to može dovesti do nepravilnog rada proizvoda.

Denver A/S zadržava pravo na ispravke tiskarskih pogrešaka

Denver A/S nije odgovoran za bilo kakve tehničke ili tipografske pogreške i zadržava pravo uvođenja promjena u proizvod i priručnike bez prethodne obavijesti. Ako otkrijete netočnost ili propuste, obavijestite nas na adresi na poledini.

1 Pregled



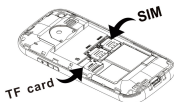
1. Uđite u podizbornik 1. Za odabir opcije koja je prikazana u donjem desnom kutu zaslona i potvrdu odabira.
2. Javljanje ili pokretanje poziva, u stanju pripravnosti: pritisnite za otvaranje Povijesti poziva.
3. Tipka za brzo biranje – M1/M2.
4. Dugo pritisnite za pozivanje svoje govorne pošte.
5. Numerički i abecedni gumbi.
6. Tipka zvjezdice. Zaključavanje ili otključavanje tipkovnice.
7. Gore i dolje. Ovim tipkama krećite se kroz izbornike.
8. Uđite u podizbornik 2. Za odabir opcije koja je prikazana u donjem desnom kutu zaslona.
9. Pritisnite i držite za uključivanje ili isključivanje, pritisnite za prekid poziva, u izbornicima: pritisnite za izlaz.
10. Kamera.
11. Upotrijebite tipku za prebacivanje između metoda unosa abc, ABC, Abc i 123. Pritisnite i držite ovu tipku za prebacivanje između načina zvonjave i isključenog zvuka.
12. Pritisnite i držite gumb za uključivanje ili isključivanje bljeskalice.
13. Kontrole glasnoće.
14. Gumb za hitni slučaj.

2. Postavljanje telefona

Uklonite stražnji poklopac telefona. Otvor je u donjem lijevom kutu. Noktom možete podići poklopac.

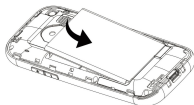


Umetnite SIM karticu(e) u držač kao što je prikazano na donjoj slici, čipom okrenutim prema dolje. SIM kartice nisu sadržane. SIM kartice i kontaktna točka lako će se oštetiti ogrebotinama i savijanjem. Budite oprezni. SIM: Nano SIM



Ovaj korak je neobavezan i potreban je samo za pohranu slika, videozapisa ili drugih multimedijских datoteka. Umetnite microSD karticu (maks. 32 GB) u utor za karticu kao što je prikazano dolje sa zlatnim kontaktima okrenutima prema dolje. MicroSD kartica nije uključena.

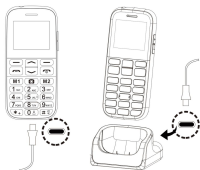
Umetnite bateriju u utor za bateriju.



Vratite stražnji poklopac. Čut ćete klik kada ga postavite.

Prije nego počnete koristiti telefon, punite bateriju isporučenim strujnim adapterom u trajanju od barem 4 sata.

(Adapterom možete izravno puniti ili povezati uređaj na stolni punjač)



3. Postavke u slučaju nužde

Pažljivo pročitajte upute i postavite funkciju kontakata za hitne slučajeve u skladu s vašim potrebama. Možete spremići do pet kontakata za hitne slučajeve (članova obitelji, prijatelja i službenih institucija).

U hitnom slučaju pritisnite i držite gumb za hitne slučajeve na pozadini telefona.

Pet unaprijed postavljenih brojeva automatski će se birati redoslijedom kojim ste ih spremili. Ako nije moguće dobiti bilo koga biranjem prvog broja, automatski će se birati drugi broj. Ako nije moguće dobiti bilo koga biranjem drugog broja, automatski će se birati treći broj itd. (Telefon će najviše tri puta proći kroz popis od pet brojeva.)

Istovremeno sa svakim hitnim pozivom kontaktu će biti poslana tekstna poruka (SMS).

Tijekom hitnog poziva, ton upozorenja oglašavat će se stalno kako bi upozorio bilo koga u blizini te osobu koju zovete.

4. Opće poništavanje

Možete vratiti sve tvorničke postavke telefona (kôd za vraćanje na tvorničke postavke: 1234)

Adapter izmjenične struje:

Identifikator modela: DCS37-0500550

Ulazni napon: 100 – 240 V AC

Ulazna AC frekvencija:50HZ

Izlazni napon: DC 5 V

Izlazna struja: 0,55 A

Izlazna snaga: 2,75 W

Prosječna aktivna učinkovitost: 70,35 %

Potrošnja energije bez opterećenja: 0,075 W

Naziv proizvođača: SHENZHEN EAST SUN ELECTRONIC CO.,LTD

Zaštitni znak, broj upisa u registar trgovačkih društava:

91440300770306495Y

Adresa: Building B, No.88, Xingye Road One, Fenghuang First
Industrial Park, Fuyong Sub-district, Baoan District,
Shenzhen City, Guangdong Province, P.R.China

Upozorenje!

- Sadrži litijevu bateriju!
- Ne pokušavajte otvoriti proizvod!
- Ne izlažite ga toplini, vodi, vlazi i direktnoj sunčevoj svjetlosti!
- Za punjenje koristite isključivo originalni punjač isporučen s proizvodom!

Radni raspon frekvencije:

Bluetooth: 2402 – 2480 MHz

FM: 87,5 – 108 MHz

GSM(900): 890,2 - 914,8 MHz

DCS(1800): 1710,2 – 1784,8 MHz

WCDMA Band 1:1920-1980MHz

WCDMA Band 8:880-915MHz

LTE Band 1:1920-1980MHz

LTE Band 3:1710-1785MHz

LTE Band 7:2500-2570MHz

LTE Band8:880-915MHz

LTE Band 20:832-862MHz

Maks. izlazna struja: <8,32 W

DENVER A/S

Omega 5A, Soeften

DK-8382 Hinnerup

Danska

www.facebook.com/denver.eu

Imajte na umu – Svi proizvodi podložni su promjeni bez ikakve obavijesti. Ograđujemo se od pogrešaka i propusta u priručniku.

SVA PRAVA PRIDRŽANA, AUTORSKA PRAVA DENVER A/S



denver.eu



Električna i elektronička oprema i priložene baterije sadrže materijale, komponente i tvari koje mogu biti opasne po vaše zdravlje i okoliš ako se s otpadnim materijalom (odbačena električna i elektronička oprema i baterije) ne postupa na ispravan način.

Električna i elektronička oprema i baterije označene su simbolom prekrížene kante za otpatke, prikazanim gore. Ovaj simbol označava da električnu i elektroničku opremu i baterije ne treba odlagati s drugim kućnim otpadom, već ih treba odlagati odvojeno.

Kao krajnji korisnik, važno je svoje korištene baterije predati u odgovarajući i tome namijenjen objekt. Na taj način osiguravate recikliranje baterija u skladu sa zakonodavstvom i bez štete okolišu.

Svi gradovi imaju uspostavljene sabirne punktove gdje se električna i elektronička oprema i baterije mogu besplatno predati na postajama za reciklažu i drugim sabirnim mjestima ili ih prikupiti od domaćinstava. Dodatne informacije dostupne su u tehničkom odjelu vašeg grada.

Denver A/S ovime izjavljuje da je radijska oprema tipa BAS-18600L u skladu s Direktivom 2014/53/EU. Puni tekst EU Izjave o sukladnosti dostupan je na sljedećoj Internetskoj adresi: denver.eu te zatim kliknite na ikonu za pretraživanje u gornjoj traci stranice. Napišite broj modela: BAS-18600L. Unesite stranicu proizvoda, i CRVENA direktiva će se pojaviti ispod preuzimanja/ostalih preuzimanja.

Contact

Nordics

Headquarter
Denver A/S
Omega 5A, Soeften
DK-8382 Hinnerup
Denmark

Phone: +45 86 22 61 00
(Push "1" for support)

E-Mail
For technical questions, please write to:
support.hq@denver.eu

For all other questions please write to:
contact.hq@denver.eu

Benelux

DENVER BENELUX B.V.
Barwoutswaarder 13C+D
3449 HE Woerden
The Netherlands

Phone: 0900-3437623

E-Mail: support.nl@denver.eu

Spain/portugal

DENVER SPAIN S.A
Ronda Augustes y Louis Lumiere,
n° 23 – nave 16
Parque Tecnológico
46980 PATERNA
Valencia (Spain)

Spain
Phone: +34 960 046 883
Mail: support.es@denver.eu

Portugal:
Phone: +35 1255 240 294
E-Mail: denver.servic e@satfiel.com

Germny

Denver Germany GmbH Service
Max-Emanuel-Str. 4
94036 Passau

Phone: +49 851 379 369 40

E-Mail
support.de@denver.eu

Fairfixx GmbH
Repair and service
Rudolf-Diesel-Str. 3 TOR 2
53859 Niederkassel

(for TV, E-Mobility/Hoverboards/
Balanceboards,
Smartphones & Tablets)

Tel.: +49 851 379 369 69
E-Mail: denver@fairfixx.de

Austria

Lurf Premium Service GmbH
Deutschstrasse 1
1230 Wien

Phone: +43 1 904 3085
E-Mail: denver@lurfservice.at

If your country is not listed above,
please write an email to
support@denver.eu



DENVER A/S
Omega 5A, Soeften
DK-8382 Hinnerup
Denmark

denver.eu
facebook.com/denver.eu