



BAS-18600L

Denver.eu

Facebook.com/Denver.eu

01/2024



FR

Cet appareil, ses
cables, ses accessoires
et ses batteries sont
recyclables

A DÉPOSER
EN MAGASIN



OU

A DÉPOSER
EN DÉCHÈTERIE



Points de collecte sur www.quefaire-demedejets.fr
Privilégiez la réparation ou le don de votre appareil !

Ohutusalaane teave

Lugege ohutusjuhiseid hoolikalt enne toote esmakordset kasutamist ning hoidke need edaspidiseks kasutamiseks alles.

1. Hoiatus: see toode sisaldab laaditavat liitium-ioon akut.
2. Hoidke toode laste ja lemmikloomade ulatusest eemal, et vältida närimist ja neelamist.
3. Toote töö- ja hoiustamistemperatuur on 0 kuni 40 kraadi Celsiuse järgi. Madalam või kõrgem temperatuur võib funktsioone mõjutada.
4. Toodet ei tohi avada. Ärge puudutage sisemist elektroonikat, muidu võite saada elektrilöögi. Remont ja hooldus on lubatud vajaliku kvalifikatsiooniga töötajatel.
5. Ärge jätke kuumuse, vee, niiskuse või otsese päikesevalguse kätte!
6. Seade ei ole veekindel. Kui seadmesse satub vett või vöörkehi, võib see põhjustada tulekahju või elektrilöögi. Kui seadmesse on sattunud vett või vöörkehi, tuleb selle kasutamine kohe lõpetada.
7. Laadige ainult kaasas oleva adapteriga. Otse vooluvörku ühendatav adapter on kasutusel katkestina ja peab olema käepäraselt kasutatav. Veenduge, et pistikupesa ümber on ruumi, et sellele oleks lihtne juurde pääseda.
8. Ärge kasutage koos tootega mitteoriginaalseid tarvikuid, sest see võib rikkuda toote funktsionaalsuse.

Denver A/S jätab endale õiguse parandada mis tahes printimisvigu.

Denver A/S ei vastuta ühegi tehnilise või tüpograafilise vea eest ning jätab endale õiguse teha muudatusi tootes ja juhendites ilma eelneva etteteatamiseta. Kui avastate ebatäpsusi või puudusi, palun teavitage meid aadressil tagaküljel.

1 Ülevaade



1. Avage alammenüü 1. Ekraani alumises paremas nurgas kuvatava suvandi valimiseks ja valiku kinnitamiseks.
2. Kõnele vastamine või kõne alustamine; ooterežiimis: vajutage kõneajaloo avamiseks.
3. Kiirvalimise klahv M1/M2.
4. Kõneposti helistamiseks hoidke all.
5. Numbrilised ja tähestikulised nupud.
6. Täriklahv. Klahvistiku lukustamine või avamine.
7. Üles ja alla. Kasutage klahve menüüdes navigeerimiseks.
8. Avage alammenüü 2. Ekraani alumises paremas nurgas kuvatava suvandi valimiseks.
9. Sisse- või väljalülitamiseks vajutage pikalt nuppu; kõne lõpetamiseks vajutage nuppu; menüüdes: väljumiseks vajutage nuppu.
10. Kaamera.
11. Kasutage klahvi, et valida abc, ABC, Abc ja 123 sisestusmeetodi vahel. Vajutage ja hoidke seda klahvi, et lülitada helina- ja vaigistusrežiimide vahel.
12. Vajutage ja hoidke taskulambi sisse või välja lülitamiseks.
13. Helitugevuse juhtnupud.
14. Hädaabi nupp.

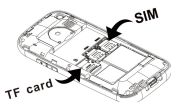
2. Teie telefoni seadistamine

Eemaldage telefoni tagakaas. Ava asub alumises vasakus nurgas. Kaane eemaldamiseks võite kasutada oma sõrmeküünt.



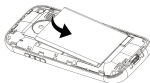
Paigaldage SIM-kaart(-kaardid) hoidikusse, nagu allpool näidatud, nii et kiip on suunatud allapoole. SIM-kaardid ei kuulu komplekti. Kriimustamine ja painutamine võivad SIM-kaarti ja kontakte kergesti kahjustada. Palun olge ettevaatlik.

SIM : Nano-SIM



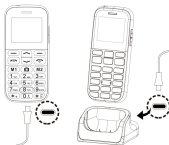
See samm on valikuline ja vajalik ainult piltide, videote või muude multimeediumifailide salvestamiseks. Sisestage microSD-kaart (max 32 GB) kaardipesa, nagu on näidatud allpool, nii et kuldased kontaktid jäävad allapoole. MicroSD-kaart ei kuulu komplekti.

Sisestage aku akupessa.



Pange tagumine kate uuesti peale. Kuulete klõpsatust, kui see on oma kohal.

Enne telefoni kasutamist laadige akut kaasas oleva toiteadapteriga vähemalt 4 tundi. (Laadimiseks võite kasutada toiteplokki või ühendada seadme laualaaduriga)



3.SOS-i sätted

Lugege juhiseid hoolikalt ja seadistage hädaabifunktsioon vastavalt oma vajadustele. Saate salvestada kuni viis hädaabikontakti (pereliikmed, sõbrad ja ametlikud asutused).

Hädaolukorras hoidke all telefoni tagaküljel olevat hädaabinuppu.

Viis eelseadistatud numbrit valitakse automaatselt nende salvestamise järjekorras. Kui esimesel numbril ei ole võimalik kellegagi ühendust saada, valitakse teine number automaatselt. Kui teisel numbril ei ole võimalik kellelegi ühendust saada, valitakse kolmas number automaatselt ja nii edasi. (Telefon läbib viie numbrilise nimekirja maksimaalselt kolm korda.)

Iga hädaabikõnega samal ajal saadetakse kontaktile SMS.

Hädaabikõne ajal kõlab pidevalt hoiatussignaal, et teavitada kõiki lähedalolijaid ja helistatavat inimest.

4.Telefoni lähtestamine

Saate taastada kõik oma telefoni tehasesätted

(tehase eelseadistatud telefonikood: 1234).

Vahelduvvooluadapter:

Mudeli identifikaator: DCS37-0500550

Sisendpinge: 100–240 V AC

Sisendi voolusagedus: 50Hz

Väljundpinge: DC 5 V

Väljundvool: 0,55 A

Väljundvõimsus: 2,75 W

Tööseisundi keskmine kasutegur: 70,35%

Elektritarbimine ooteseisundis: 0,075 W

Tootja nimi: SHENZHEN EAST SUN ELECTRONIC CO.,LTD

Kaubamärk, äriregistri number: 91440300770306495Y

Aadress: Building B, No.88, Xingye Road One, Fenghuang First
Industrial Park, Fuyong Sub-district, Baoan District,
Shenzhen City, Guangdong Province, P.R.China

Hoiatus!

- Sisaldab liitiumakut!
- Ärge üritage avada toodet!
- Ärge jätke kuumuse, vee, niiskuse või otsese päikesevalguse kätte!
- Laadige ainult selle tootega kaasasoleva originaallaaduriga!

Töö sagedusala:

Bluetooth: 2402 – 2480 MHz

FM: 87,5 - 108 MHz

GSM (900): 890,2 - 914,8 MHz

DCS (1800): 1710,2 - 1784,8 MHz

WCDMA Band 1:1920-1980MHz

WCDMA Band 8:880-915MHz

LTE Band 1:1920-1980MHz

LTE Band 3:1710-1785MHz

LTE Band 7:2500-2570MHz

LTE Band8:880-915MHz

LTE Band 20:832-862MHz

Max väljundvõimsus: <8,32 W

DENVER A/S

Omega 5A, Soeflen

DK-8382 Hinnerup

Taani

www.facebook.com/denver.eu

Pange tähele – kõiki tooteid võidakse muuta ilma etteatamiseta. Jätame endale õiguse parandada juhendis olevaid vigu ja teha täiendusi.

KÕIK ÕIGUSED KAITSTUD, AUTORIÕIGUS DENVER A/S



denver.eu



Elektriline ja elektrooniline seade ning kaasasolevad akud sisaldavad materjale, osasid ning aineid, mis võivad kahjustada teie tervist ja keskkonda, kui jäätmeid (ära visatud elektrilised, elektroonilised seadmed ja akud) ei käidelda õigesti.

Elektrilised ja elektroonilised seadmed ja kaasasolev aku märgistatakse läbikriipsutatud prügikasti sümboliga. See sümbol tähistab, et elektrilisi ja elektroonilisi seadmeid ning akusid ei tohi ära kasutusest kõrvaldada koos muude olmejäätmetega vaid eraldi.

Lõppkasutajana lasub teil kohustus anda kasutatud akud ära vastavasse ja selleks ettenähtud asutusse. Sellisel viisil antakse kasutatud akud taaskasutusse seaduses ettenähtud viisil ja keskkonnasäästlikult.

Kõikides linnades on avatud kogumispunktid, kust elektrilised ja elektroonilised seadmed ning akud saadetakse tasuta taaskasutusjaamadesse ja muudesse käitlemiskohtadesse või kuhu need kogutakse majapidamistest. Lisateavet saate oma linna tehnilisest osakonnast.

Denver A/S kinnitab käesolevaga, et raadioseadme tüüp BAS-18600Lvastab direktiivile 2014/53/EL. EL-i vastavusdeklaratsiooni terviktekst on saadaval järgmisel veebiaadressil: denver.eu ja seejärel klõpsake otsinguks veebisaidi ülemise rea IKOONI. Sisestage mudeli nr: BAS-18600L. Nüüd sisenege tootelehele ning raadioseadmete direktiiv on leitav allalaaditavate failide/muude allalaaditavate failide alt.

Contact

Nordics

Headquarter
Denver A/S
Omega 5A, Soeften
DK-8382 Hinnerup
Denmark

Phone: +45 86 22 61 00
(Push "1" for support)

E-Mail
For technical questions, please write to:
support.hq@denver.eu

For all other questions please write to:
contact.hq@denver.eu

Benelux

DENVER BENELUX B.V.
Barwoutswaarder 13C+D
3449 HE Woerden
The Netherlands

Phone: 0900-3437623

E-Mail: support.nl@denver.eu

Spain/portugal

DENVER SPAIN S.A
Ronda Augustes y Louis Lumiere,
n° 23 – nave 16
Parque Tecnológico
46980 PATERNA
Valencia (Spain)

Spain

Phone: +34 960 046 883
Mail: support.es@denver.eu

Portugal:

Phone: +35 1255 240 294
E-Mail: denver.servic e@satfiel.com

Germny

Denver Germany GmbH Service
Max-Emanuel-Str. 4
94036 Passau

Phone: +49 851 379 369 40

E-Mail
support.de@denver.eu

Fairfixx GmbH
Repair and service
Rudolf-Diesel-Str. 3 TOR 2
53859 Niederkassel

(for TV, E-Mobility/Hoverboards/
Balanceboards,
Smartphones & Tablets)

Tel.: +49 851 379 369 69
E-Mail: denver@fairfixx.de

Austria

Lurf Premium Service GmbH
Deutschstrasse 1
1230 Wien

Phone: +43 1 904 3085
E-Mail: denver@lurfservice.at

If your country is not listed above,
please write an email to
support@denver.eu



DENVER A/S
Omega 5A, Soeften
DK-8382 Hinnerup
Denmark

denver.eu
facebook.com/denver.eu