



BAS-18600L

Denver.eu

Facebook.com/Denver.eu

01/2024



FR

Cet appareil, ses
cables, ses accessoires
et ses batteries sont
recyclables

A DÉPOSER
EN MAGASIN



OU

A DÉPOSER
EN DÉCHÈTERIE



Points de collecte sur www.quefaire-demedejets.fr
Privilégiez la réparation ou le don de votre appareil !

Drošības informācija

Pirms izstrādājuma pirmās lietošanas, lūdzu, rūpīgi izlasiet drošības instrukcijas un saglabājiet tās turpmākai uzziņai.

1. Brīdinājums: Šis izstrādājums ietver atkārtoti uzlādējamu litija jonu akumulatoru.
2. Glabājiet izstrādājumu bērniem un dzīvniekiem neaizsniedzamā vietā, lai izvairītos no košļāšanas un norīšanas.
3. Izstrādājuma darba un uzglabāšanas temperatūra ir no 0 līdz 40 grādiem pēc Celsija. Zemākas un augstākas temperatūras var ietekmēt funkcionēšanu.
4. Nekad neatveriet izstrādājumu. Nepieskarieties iekšējai elektronikai, lai izvairītos no elektrošoka. Remontu un apkopi drīkst veikt tikai kvalificēts personāls.
5. Nepakļaujiet karstumam, ūdenim, mitrumam vai tiešiem saules stariem!
6. Iekārta nav ūdensdroša. Ja iekārtā iekļūst ūdens vai svešķermeņi, tas var radīt ugunsgrēku vai elektrošoku. Ja iekārtā iekļūst ūdens vai svešķermenis, nekavējoties pārtrauciet tās lietošanu.
7. Uzlādei izmantojiet tikai komplektā iekļauto adapteri. Spraudņa adapteris tiek izmantots kā atvienošanas ierīce, un tai ir jābūt gatavai darbam. Nodrošiniet vietu ap barošanas līgdu, lai ērti tai piekļūtu.
8. Kopā ar izstrādājumu nelietojiet piederumus, kas nav oriģinālie piederumi, jo tas var traucēt normālu funkcionēšanu.

Denver A/S patur tiesības labot jebkādas drukas kļūdas

Denver A/S nav atbildīgs par tehniskām vai drukas kļūdām un patur tiesības veikt izmaiņas produktā un rokasgrāmatās bez iepriekšēja paziņojuma. Ja pamanāt jebkādas neprecizitātes vai izlaidumus, lūdzu, informējiet mūs, izmantojot adresi uz aizmugurējā vāka.

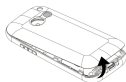
1 Pārskats



1. Atveriet apakšizvēlni 1. Lai atlasītu opciju, kas tiek rādīta ekrāna apakšā pa labi, un apstiprinātu atlasi.
2. Atbildēt vai sākt zvanu; gaidstāves režīmā: nospiediet, lai atvērtu Zvanu vēsturi.
3. Ātrā zvana taustiņš-M1/M2.
4. Nospiediet ilgstoši, lai zvanītu balss pastam.
5. Ciparu un burtu pogas.
6. Zvaigznītes taustiņš. Bloķējiet vai atbloķējiet tastatūru.
7. Augšup un lejup. Izmantojiet taustiņus, lai pārvietotos izvēlnēs.
8. Atveriet apakšizvēlni 2. Lai atlasītu opciju, kas tiek rādīta ekrāna apakšā pa labi.
9. Nospiediet un turiet, lai ieslēgtu vai izslēgtu; nospiediet, lai beigtu zvanu; izvēlnēs: nospiediet, lai izietu.
10. Kamera.
11. Izmantojiet taustiņu, lai pārslēgtu starp abc, ABC, Abc un 123 ievades metodēm. Nospiediet un turiet šo taustiņu, lai pārslēgtu zvanīšanas un izslēgtas skaņas režīmus.
12. Nospiediet un turiet pogu, lai ieslēgtu vai izslēgtu zibspuldzi.
13. Skaļuma regulēšana.
14. Ārkārtas poga.

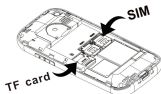
2. Tālruņa uzstādīšana

Noņemiet tālruņa aizmugurējo vāciņu. Atvere ir apakšējā kreisajā stūrī. Lai paceltu vāciņu, varat izmantot nagu.



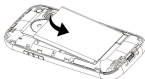
Ievietojiet SIM karti(-es) turētājā, kā parādīts attēlā zemāk, ar mikroshēmu vērstu leju. SIM kartes nav iekļautas komplektā. SIM kartes un kontakta punktu var viegli sabojāt, skrāpējot un liecot. Lūdzu, esiet uzmanīgs.

SIM : Nano SIM



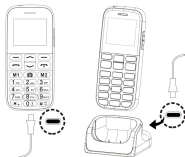
Šī ir izvēles darbība, kas nepieciešama tikai attēlu, video vai citu multivides failu glabāšanai. Ievietojiet microSD karti (maks. 32 GB) kartes slotā, kā parādīts zemāk, ar zelta kontaktiem vērstiem leju. MicroSD karte nav iekļauta komplektā.

Ievietojiet akumulatoru tam paredzētajā nodalījumā.



Uzlieciet aizmugurējo pārsegu atpakaļ. Uzstādot, jūs dzirdēsiet klikšķi.

Pirms sākat lietot tālruni, vismaz 4 stundas uzlādējiet akumulatoru ar komplektā iekļauto strāvas adapteri. (Jūs varat izmantot adapteri tiešai uzlādei vai izveidot savienojumu ar galda lādētāju)



3. SOS iestatījumi

Rūpīgi izlasiet norādījumus un iestatiet ārkārtas funkciju atbilstoši savām vajadzībām. Jūs varat saglabāt līdz pieciem ārkārtas kontaktiem (ģimenes locekļi, draugi un valsts iestādes).

Ārkārtas gadījumā nospiediet un turiet ārkārtas pogu tālruņa aizmugurē. Pieci iepriekš iestatītie numuri tiks automātiski izmantoti secībā, kādā esat tos saglabājis. Ja nav iespējams sazināties ar pirmo numuru, automātiski tiks izmantots otrais numurs. Ja nav iespējams sazināties ar otro numuru, automātiski tiks izmantots trešais numurs, utt. (Tālrunis izmantos piecu numuru sarakstu ne vairāk kā trīs reizes.)

Ārkārtas zvana laikā kontaktam tiks nosūtīta arī īsziņa (SMS).

Ārkārtas zvana laikā pastāvīgi skanēs brīdinājuma signāls, lai brīdinātu visus tuvumā esošos, kā arī personu, kurai zvana.

4. Galvenā atiestatīšana

Jūs varat atjaunot visus rūpnīcas iestatījumus savā tālrunī

(rūpnīcas iepriekš iestatītais tālruņa kods: 1234).

Mainstrāvas adapteris:

Modeļa identifikators: DCS37-0500550

Ieejas spriegums: 100-240 V AC

Ieejas maiņstrāvas frekvence: 50HZ

Izejas spriegums: DC 5 V

Izejas strāva: 0,55 A

Izejas jauda: 2,75 W

Vidējā aktīvā efektivitāte: 70,35%

Bezslodzes enerģijas patēriņš: 0,075 W

Ražotāja nosaukums: SHENZHEN EAST SUN ELECTRONIC CO.,LTD

Prečzīme, komerciālais reģistrācijas numurs: 91440300770306495Y

Adrese: Building B, No.88, Xingye Road One, Fenghuang First
Industrial Park, Fuyong Sub-district, Baoan District,
Shenzhen City, Guangdong Province, P.R.China

Brīdinājums!

- Iekšpusē litija akumulators!
- Nemēģiniet atvērt izstrādājumu!
- Nepakļaujiet karstumam, ūdenim, mitrumam vai tiešiem saules stariem!
- Uzlādējiet tikai ar šī produkta komplektā iekļauto oriģinālo lādētāju!

Darba frekvenču diapazons:

Bluetooth: 2402 – 2480 MHz

FM: 87,5 - 108 MHz

GSM(900): 890,2 - 914,8 MHz

DCS(1800): 1710,2 - 1784,8 MHz WCDMA Band 1:1920-1980MHz

WCDMA Band 8:880-915MHz

LTE Band 1:1920-1980MHz

LTE Band 3:1710-1785MHz

LTE Band 7:2500-2570MHz

LTE Band8:880-915MHz

LTE Band 20:832-862MHz

Maksimālā izejas jauda: <8,32 W

DENVER A/S

Omega 5A, Soefften

DK-8382 Hinnerup

Denmark

www.facebook.com/denver.eu

Lūdzu, ņemiet vērā - visi izstrādājumi var tikt izmainīti bez iepriekšēja paziņojuma. Mēs pieņemam iebildes par kļūdām un izlaidumiem šajā rokasgrāmatā.

VISAS TIESĪBAS PATURĒTAS. AUTORTIESĪBAS PIEDER DENVER A/S



denver.eu



Elektroiekārtas, elektroniskās iekārtas un iekļautie akumulatori satur materiālus, komponentus un vielas, kas var būt bīstami jūsu veselībai un videi, ja atkritumi (izlietotās elektroiekārtas, elektroniskās iekārtas un akumulatori) netiek nodoti pareizi.

Elektroiekārtas, elektroniskās iekārtas un akumulatori ir atzīmēti ar pārsvītrotu atkritumu konteinera simbolu, kā redzams augstāk. Šis simbols norāda, ka elektroiekārtas, elektroniskās iekārtas un akumulatorus nedrīkst izmest ar sadzīves atkritumiem, bet tie ir jānodod atsevišķi.

Ir svarīgi, lai jūs kā gala lietotājs nodotu izlietotos akumulatorus atbilstošā un īpaši paredzētā vietā. Tādējādi jūs varat būt drošs, ka akumulatori tiks pārstrādāti saskaņā ar likumiem, neradot kaitējumu videi.

Ikvienā pilsētā ir savākšanas punkti, kur elektroiekārtas, elektroniskās iekārtas un akumulatorus var nodot bez maksas pārstrādes stacijās un citos savākšanas punktos, vai tos savāc no māsaimniecībām. Papildu informācija ir pieejama jūsu pilsētas tehniskajā dienestā.

Ar šo Denver A/S paziņo, ka radioiekārta BAS-18600Latbilst Direktīvai 2014/53/ES. ES atbilstības deklarācijas pilns teksts ir pieejams interneta adresē: denver.eu, noklikšķiniet meklēšanas IKONU tīmekļa vietnes augšā. Ierakstiet modeļa numuru: BAS-18600L. Atveriet izstrādājuma lapu, Radioiekārtu direktīva (RID) atrodas sadaļā lejupielādes/citas lejupielādes.

Contact

Nordics

Headquarter
Denver A/S
Omega 5A, Soeften
DK-8382 Hinnerup
Denmark

Phone: +45 86 22 61 00
(Push "1" for support)

E-Mail
For technical questions, please write to:
support.hq@denver.eu

For all other questions please write to:
contact.hq@denver.eu

Benelux

DENVER BENELUX B.V.
Barwoutswaarder 13C+D
3449 HE Woerden
The Netherlands

Phone: 0900-3437623

E-Mail: support.nl@denver.eu

Spain/portugal

DENVER SPAIN S.A
Ronda Augustes y Louis Lumiere,
n° 23 – nave 16
Parque Tecnológico
46980 PATERNA
Valencia (Spain)

Spain
Phone: +34 960 046 883
Mail: support.es@denver.eu

Portugal:
Phone: +35 1255 240 294
E-Mail: denver.servic e@satfiel.com

Germny

Denver Germany GmbH Service
Max-Emanuel-Str. 4
94036 Passau

Phone: +49 851 379 369 40

E-Mail
support.de@denver.eu

Fairfixx GmbH
Repair and service
Rudolf-Diesel-Str. 3 TOR 2
53859 Niederkassel

(for TV, E-Mobility/Hoverboards/
Balanceboards,
Smartphones & Tablets)

Tel.: +49 851 379 369 69
E-Mail: denver@fairfixx.de

Austria

Lurf Premium Service GmbH
Deutschstrasse 1
1230 Wien

Phone: +43 1 904 3085
E-Mail: denver@lurfservice.at

If your country is not listed above,
please write an email to
support@denver.eu



DENVER A/S
Omega 5A, Soeften
DK-8382 Hinnerup
Denmark

denver.eu
facebook.com/denver.eu