



DTB-148

denver.eu

March/2024



FR

Cet appareil,
ses accessoires
et ses batteries
sont recyclables

À DÉPOSER
EN MAGASIN



OU

À DÉPOSER
EN DÉCHÈTERIE



Points de collecte sur www.quefairedemesdechets.fr
Privilégiez la réparation ou le don de votre appareil !

Turvallisuustiedot

Lue turvallisuusohjeet huolellisesti ennen tuotteen ensimmäistä käyttökertaa ja säilytä ohjeet myöhempiä tarpeita varten.

1. Tämä tuote ei ole lelu. Pidä se poissa lasten ulottuvilta.
2. Varoitus: Tämän tuotteen sisällä on AAA-paristoja. Käytä kaukosäätimessä vain AAA-paristoja.
3. Pidä laite ja paristot poissa lasten ja lemmikkieläinten ulottuvilta, jotta vältät niiden pureskelun ja nielemisen.
4. Älä käytä sekaisin uusia ja vanhoja paristoja tai erityyppisiä paristoja. Poista paristot, jos et aio käyttää järjestelmää pitkään aikaan. Tarkista paristojen napaisuus (+/-), kun laitat ne tuotteeseen. Väärin asettaminen voi aiheuttaa räjähdyksen.
5. Tuotteen käyttö- ja varastointilämpötila on 0 celsiusasteen ja 40 celsiusasteen välillä. Tämän lämpötila-alueen alittaminen tai ylittäminen voi vaikuttaa toimintaan.
6. Käytä vain alkuperäistä, mallin mukana tulevaa sovitinta.
7. Älä koskaan avaa tuotetta: laitteen sisällä voi olla osia, joissa on hengenvaarallinen jännite
8. Vain pätevät henkilöt saavat korjata tai huoltaa laitetta
9. Huomaa, että kaukosäätimen valmiustilapainike siirtää laitteen vain valmiustilaan.
10. Pistoketta käytetään laitteen irti kytkemiseen, ja irtikytkemislaitteen tulee olla helposti käytettävissä. Varmista, että pistorasian ympärillä on vapaata tilaa helpon käytettävyyden takaamiseksi.
11. Älä altista lämmölle, vedelle, kosteudelle, suoralle auringonpaisteelle!
12. Nuolipäinen salama kolmiossa varoittaa käyttäjää siitä, että laitteen sisällä on vaarallinen, eristämätön jännite. Jännite voi olla niin suuri, että se aiheuttaa sähköiskun vaaran. Vähentääksesi sähköiskun vaaraa, älä poista kantta (tai taustaa) koska laitteen sisällä ei ole käyttäjän huollettavia osia. Anna laitteen huolto pätevän henkilön tehtäväksi.

1. Hallintaelementit

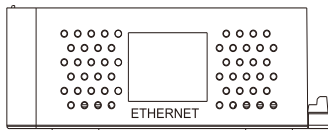

Etupaneeli



• USB

USB-portti

Takapaneeli



ANTENNI SISÄÄN

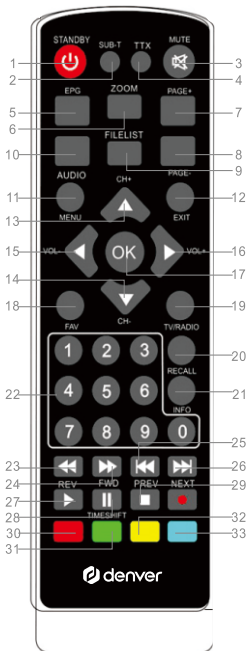
HD ULOS

SCART

DC – 12 V virta-adapteria varten

ETHERNET

2. Kaukosäädin

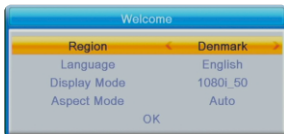


1. STANDBY: Kytke päälle valmiustila
2. SUBTITLE: Valitse tekstityksen kieli
3. MUTE: Äänen mykistäminen tai palauttaminen äänen.
4. TTX
5. EPG: Elektroninen ohjelmaopas
6. ZOOM
7. P+: Siv ylös
8. P-: Siv ylös
9. FILELIST
10. AUDIO: Valitse audiokieli tai -tila
11. MENU: Siirry päävalikkoon
12. Poistu: Poistu nykyisestä valikosta
13. CH+: Muuta kanavaa+
14. CH-: Muuta kanavaa-
- 15.16. V+/-: Muuta äänenvoim.
17. OK
18. FAV: Siirry suosikkiluetteloon
19. TV/RADIO
20. RECALL: Palaa viimeksi soitettuun ohjelmaan tai viimeisimpään toimintoon.
21. INFO: Näytä sen hetkiset ohjelmatiedot
22. Numero (0-9): Valitse kanava tai asetus
23. REV: Paluu
24. FWD: Eteenpäin
25. EDEL.: Palaa edelliselle sivulle
26. Seuraava
- 27.28. Toisto/tauko
29. Pysäytys
- 30.31.32.33. Monitoiminäppäin

3. Perustoiminnot

3.1 Ensimmäinen asennus

Ensimmäinen asennus määrittää tiettyjä tärkeitä asetuksia. Se sisältää monia vaihtoehtoja alla olevien kuvien mukaisesti:



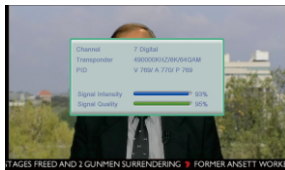
Käyttäjä voi valita Alueen, Kielen, Näyttötilan, Kuvasuhteen tästä valikosta. Kun asetukset ovat valmiit, käyttäjä voi hakea kanavia painamalla "OK" alla olevan kuvan mukaisesti.



3.2 Näytä ohjelmatiedot

Näytä nykyisten ohjelmien tiedot painamalla näppäintä "INFO", kun laite on normaalissa toistotilassa.

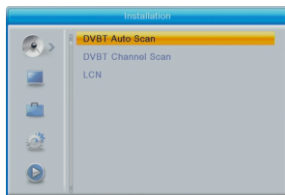




4. Asennus

Asennustiloja on kaksi erilaista:

1. DVBT-kanavaskannaus
2. DVBT automaattinen skannaus



Voita siirtyä tähän valikkoon painamalla "Oikealle"-painiketta ja sitten valita ja muuttaa alla olevia toimintoja "ylös/alas/oikealle/vasemmalle" painamalla.

DVBT-kanavaskannaus

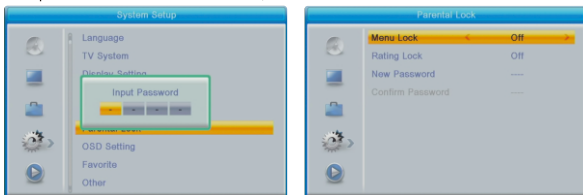
DVBT automaattinen skannaus

LCN – päälle tai pois päältä

5. Työkalut

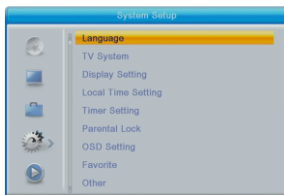
Lapsilukko

- 1.Oletussalasana on "0000". pääsalasana"3327"
- 2.Jos "valikkolukko" on päällä, voit lukita kanavavalikon muokkaukselta ja haulta.
- 3.Jos lapsilukon luokitus on "18 vuotta", aikuisten kanavat on lukittu.



6. Järjestelmän asetus

Järjestelmän asetusvalikko tarjoaa kätevät järjestelmäasetukset alla esitetyn mukaisesti:



Siirry tähän valikkoon painamalla "Oikealle"-painiketta ja valitse ja muokkaa haluamallasi tavalla painamalla ylös/alas.

Kieli

TV-järjestelmä

Näyttöasetus

Paikallinen aika-asetus

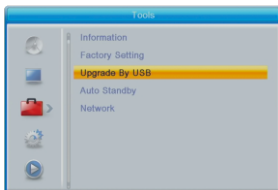
Ajastimen asetus

Lapsilukko

OSD-asetus

7. Ohjelmistopäivitys

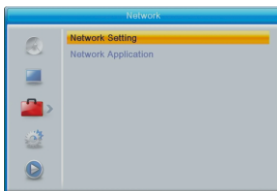
Päivitys USB:n kautta



Varmista, että et sammuta virtaa päivitysprosessin aikana; kun päivitys on valmis, järjestelmä käynnistyy automaattisesti uudelleen uudella laiteohjelmistolla.

8. Verkko

Kun siirryt ”Verkko”-valikkoon, näet alla olevan näytön:



1. Verkoasetuksista valitaan verkon tyyppi ja perusasetukset
2. Verkko Sovelluksessa on työkaluja, joita käytetään yhteyden muodostamiseen verkkoon, kuten säätietoihin.

Ota huomioon – kaikkia tuotteita voidaan muuttaa ilman erillistä ilmoitusta. Emme vastaa käyttöoppaan virheistä tai puutteista.

KAIKKI OIKEUDET PIDÄTETÄÄN, TEKIJÄNOIKEUS/DENVER A/S



Sähkö- ja elektroniikkalaitteet sekä niissä käytettävät paristot sisältävät materiaaleja, komponentteja ja aineita, jotka voivat olla vahingollisia terveydelle ja ympäristölle, jos jättemateriaalia (pois heitettävät sähkö- ja elektroniikkalaitteet sekä paristot) ei käsitellä asianmukaisesti.

Sähkö- ja elektroniikkalaitteet sekä paristot on merkitty alla olevalla rastitun jäteastian symbolilla. Symboli kertoo, ettei sähkö- ja elektroniikkalaitteita tai paristoja saa hävittää kotitalousjätteen mukana vaan ne on hävitettävä erikseen.

On tärkeää, että loppukäyttäjänä viet käytetyt paristot oikeaan keräyspaikkaan. Tällä tavoin voit varmistaa, että paristot kierrätetään lain mukaan eivätkä ne vahingoita ympäristöä.

Kaikkiin kaupunkeihin on perustettu keräyspisteitä. Sähkö- ja elektroniikkalaitteet sekä paristot voi viedä itse ilmaiseksi pisteisiin tai ne voidaan kerätä suoraan kotoa. Lisätietoja saat kuntasi tekniseltä osastolta.

Denver A/S vakuuttaa, että radiolaitetyyppi DTB-148 on direktiivin 2014/53/EU mukainen. EU-vaatimustenmukaisuusvakuutuksen täysimittainen teksti on saatavilla seuraavassa internetosoitteessa: Mene osoitteeseen: www.denver.eu ja napsauta hakukuvaketta verkkosivuston yläreunassa. Kirjoita mallinnumero: DTB-148
Siirry nyt tuotesivulle, RED-direktiivi näkyy latausten/muiden latausten alla

Käyttötaajuusalue: 177.5~858 MHz

Maks. lähtöteho: 10W

DENVER A/S

Omega 5A, Soeften

DK-8382 Hinnerup

Tanska

www.facebook.com/denver.eu

AC/DC sovitin

Valmistajan nimi tai tavaramerkki, kaupparekisterinumero ja osoite	Manufacturer's name: Heyuan Mao Two Power Co., Ltd Trade mark: MOERPS Commercial registration number: 91441602MA52BB18XT Address: 3 Floor, Unit B, Plant 6, Xifa C Area, Silver Tin Industrial Zone, Xixiang Street, Bao'an District, Shenzhen City, China
Mallitunniste	MR-1201000EU
Otojännite	100-240 Vac
Tuloverkkotaajuus	50/60 Hz
Antojännite	12.0 Vdc
Antovirta	1.0 A
Antoteho	12.0W
Aktiivitalan keskimääräinen hyötysuhde	85.71%
Hyötysuhde alhaisella kuormituksella (10 %)	77.78%
Kuormittamattoman tilan tehonkulutus	0.041

Contact

Nordics

Headquarter

Denver A/S
Omega 5A, Soeften
DK-8382 Hinnerup
Denmark

Phone: **+45 86 22 61 00**
(Push "1" for support)

E-Mail
For technical questions, please write to:
support.hq@denver.eu

For all other questions please write to:
contact.hq@denver.eu

Benelux

DENVER BENELUX B.V.

Barwoutswaarder 13C+D
3449 HE Woerden
The Netherlands

Phone: **0900-3437623**

E-Mail: **support.nl@denver.eu**

Spain/Portugal

DENVER SPAIN S.A

Ronda Augustes y Louis Lumiere, nº 23 – nave 16
Parque Tecnológico
46980 PATERNA
Valencia (Spain)

Spain

Phone: +34 960 046 883
Mail: **support.es@denver.eu**

Portugal:

Phone: **+35 1255 240 294**
E-Mail: **denver.service@satfiel.com**

Germany

Denver Germany GmbH Service

Max-Emanuel-Str. 4
94036 Passau

Phone: **+49 851 379 369 40**

E-Mail
support.de@denver.eu

Fairfixx GmbH

Repair and service
Rudolf-Diesel-Str. 3 TOR 2
53859 Niederkassel

(for TV, E-Mobility/Hoverboards/Balanceboards,
Smartphones & Tablets)

Tel.: **+49 851 379 369 69**

E-Mail: **denver@fairfixx.de**

Austria

Lurf Premium Service GmbH

Deutschstrasse 1
1230 Wien

Phone: **+43 1 904 3085**

E-Mail: **denver@lurfservice.at**

If your country is not listed above,
please write an email to
support@denver.eu



DENVER A/S
Omega 5A, Soeften
DK-8382 Hinnerup
Denmark

denver.eu
facebook.com/denver.eu

Version 1.1

