



DTB-148

denver.eu

March/2024



FR

Cet appareil,
ses accessoires
et ses batteries
sont recyclables

À DÉPOSER
EN MAGASIN



OU

À DÉPOSER
EN DÉCHÈTERIE



Points de collecte sur www.quefairedesdechets.fr
Privilégiez la réparation ou le don de votre appareil !

Veiligheidsinformatie

Lees de veiligheidsinstructies zorgvuldig door voordat u het product voor de eerste keer gebruikt en bewaar de instructies voor toekomstig gebruik.

1. Dit product is geen speelgoed. Houd het buiten bereik van kinderen.
2. Waarschuwing: Dit product bevat AAA-batterijen. Gebruik alleen AAA-batterijen voor de afstandsbediening.
3. Houd het product en de batterijen buiten het bereik van kinderen en huisdieren om te voorkomen dat ze erop kauwen of het inslikken.
4. Gebruik nooit oude en nieuwe batterijen of verschillende soorten batterijen samen. Verwijder de batterijen als u het product langere tijd niet gebruikt. Controleer de polariteit (+/-) van de batterijen wanneer u ze in het product plaatst. Verkeerde plaatsing kan een explosie veroorzaken.
5. De bedrijfs- en opslagtemperatuur van het product is van 0 °C tot 40 °C. Een te lage of te hoge temperatuur kan de werking beïnvloeden.
6. Gebruik alleen de originele meegeleverde adapter.
7. Open het product niet, het apparaat kan onderdelen bevatten met dodelijke spanning.
8. Reparaties of onderhoud mogen alleen worden uitgevoerd door gekwalificeerd personeel.
9. Let op, de standby-knop op de afstandsbediening zet het apparaat enkel in stand-by.
10. De directe aansluitbare adapter wordt gebruikt om de stroom volledig af te sluiten en moet dus altijd gemakkelijk bereikbaar blijven. Zorg er dus voor dat er rondom het stopcontact voldoende ruimte is zodat het stopcontact gemakkelijk bereikbaar is.
11. Niet blootstellen aan warmte, water, vocht of direct zonlicht!
12. Deze bliksemschicht met pijlpunt in een gelijkzijdige driehoek is bedoeld om de gebruiker te waarschuwen voor de aanwezigheid van niet-geïsoleerde "gevaarlijke spanning" in de behuizing van het product, die sterk genoeg kan zijn om een risico van elektrische schokken te vormen. Om het risico van elektrische schokken te beperken, mag u het deksel (of de achterkant) niet verwijderen, aangezien er zich binnenin geen onderdelen bevinden die door de gebruiker kunnen worden onderhouden. Laat het onderhoud over aan gekwalificeerd personeel.

1. Bedieningen

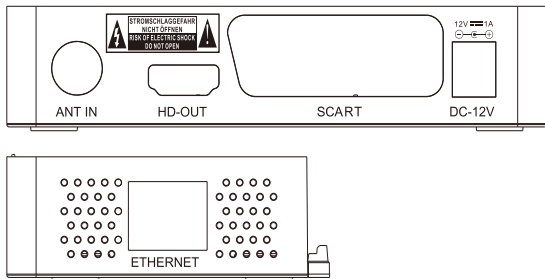
Voorpaneel



• USB

USB-poort

Achterpaneel



ANT IN

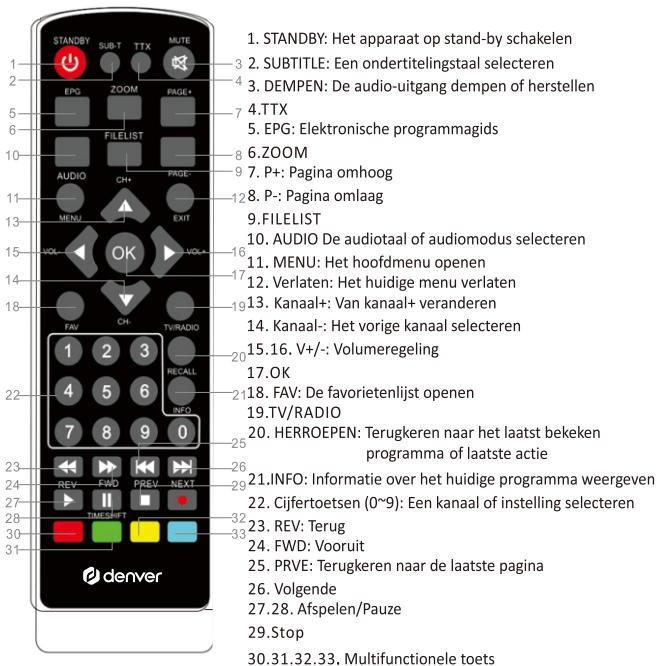
HD UIT

SCART

DC - 12V voor voedingsadapter

ETHERNET

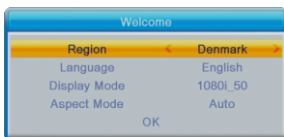
2. Afstandsbediening



3. Algemene functies

3.1 Aanvankelijke installatie

Tijdens de aanvankelijke installatie worden enkele belangrijke configuraties ingesteld. Deze instellingen bevatten verschillende opties, zoals hieronder te zien:



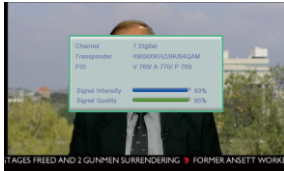
U kunt in dit menu de opties Regio, Taal, Beeldmodus en Aspectverhouding selecteren. Wanneer de instellingen zijn voltooid, dan kunt u "OK" gebruiken om naar kanalen te zoeken, zoals hieronder staat afgebeeld:



3.2 Informatie over programma's weergeven

Druk in de normale weergavemodus op de toets "INFO" om informatie over het huidige programma weer te geven.

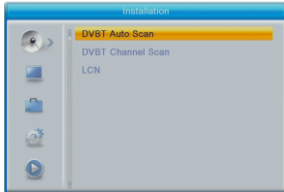




4. Installatie

De volgende twee installatiemethodes zijn beschikbaar:

1. DVBT-kanaalscan
2. Auto-scan DVBT



U kunt in dit menu op de toets “Rechts” en vervolgens op “Omhoog/Omlaag/Rechts/Links” drukken om de volgende functies te selecteren en veranderen:

DVBT-kanaalscan

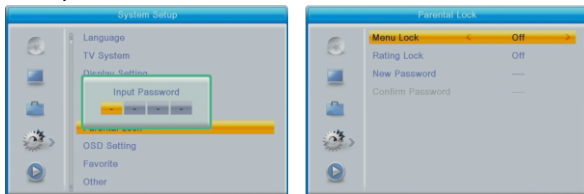
Auto-scan DVBT

LCN - aan of uit te schakelen

5. Extra's

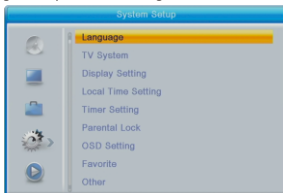
Kinderslot

1. Het in te voeren standaard wachtwoord is "0000" Master wachtwoord"3327"
2. Als "menuvergrendeling" is ingeschakeld, dan kunt u het kanaalbewerking- en zoekmenu vergrendelen.
3. Als u "18 jaar" kiest voor het kinderslot, dan kunt u de kanalen voor volwassen blokkeren.



6. Systeeminstelling

Open dit menu om de volgende systeeminstellingen naar wens aan te passen:



Druk op de toets "Rechts" om dit menu te openen en druk op "Omhoog/Omlaag" om de gewenste opties te kiezen en in te stellen.

Taal

TV-systeem

Beeldinstelling

Lokale tijdstelling

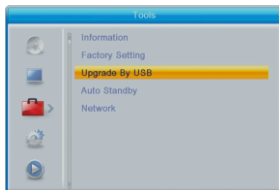
Timerinstelling

Kinderslot

OSD-instelling

7. Software-update

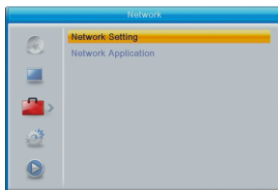
Upgrade via USB



Zorg er a.u.b. voor het apparaat niet uit te schakelen tijdens het upgradeproces; wanneer de upgrade is voltooid, dan zal het systeem automatisch opnieuw starten met de nieuwe firmware.

8. Netwerk

Wanneer u het menu "Netwerk" opent ziet u het onderstaande scherm:



1. Netwerkinstelling is het selecteren van het netwerktype en de basisinstelling
2. Netwerkaplicatie zijn apps die gebruik maken van de netwerkverbinding, zoals het weer.

Technische wijzigingen kunnen zonder voorafgaande kennisgeving worden gewijzigd.
Fouten en weglatingen in de handleiding zijn voorbehouden.

ALLE RECHTEN VOORBEHOUDEN, AUTEURSRECHT DENVER A/S

 **denver**
denver.eu

CE



Elektrische en elektronische apparatuur en de inbegrepen batterijen bevatten materialen, componenten en stoffen die schadelijk kunnen zijn voor uw gezondheid en het milieu, indien de afvalproducten (afgedankte elektrische en elektronische apparatuur en batterijen) niet correct worden verwerkt.

Elektrische en elektronische apparatuur en batterijen zijn gemarkeerd met een doorgekruist kliko-symbool, zoals hieronder afgebeeld. Dit symbool is bestemd de gebruiker er op te wijzen dat elektrische en elektronische apparatuur en batterijen dient als normaal huishoudelijk afval afgedankt dienen te worden, maar gescheiden moeten worden ingezameld.

Als eindgebruiker is het belangrijk dat u uw verbruikte batterijen inlevert bij een geschikte en speciaal daarvoor bestemde faciliteit. Op deze manier is het gegarandeerd dat de batterijen worden hergebruikt in overeenstemming met de wetgeving en het milieu niet aantasten.

Alle steden hebben specifieke inzamelpunten, waar elektrische of elektronische apparatuur en batterijen kosteloos ingeleverd kunnen worden op recyclestations of andere inzamellocaties. In bepaalde gevallen kan het afval ook aan huis worden opgehaald. Vraag om meer informatie bij uw plaatselijke autoriteiten.

Hierbij verklaar ik, Denver A/S, dat het type radioapparatuur DTB-148 conform is met Richtlijn 2014/53/EU. De volledige tekst van de EU-conformiteitsverklaring kan worden geraadpleegd op het volgende internetadres: Bezoek a.u.b.: www.denver.eu en klik vervolgens op het ZOEK-icoontje op de bovenste regel van de website. Type modelnummer: DTB-148
 Open nu de productpagina en de rode richtlijn is te vinden onder downloads/overige downloads

Frequentie bereik: 177.5~858 MHz

Totaal vermogen: 10W

DENVER A/S

Omega 5A, Soeften

DK-8382 Hinnerup

Denemarken

www.facebook.com/denver.eu

AC/DC ADAPTER

Naam of handelsmerk, handelsregistratienummer en adres van de fabrikant	Manufacturer's name: Heyuan Mao Two Power Co., Ltd Trade mark: MOERPS Commercial registration number: 91441602MA52BB18XT Address: 3 Floor, Unit B, Plant 6, Xifa C Area, Silver Tin Industrial Zone. Xixiang Street, Bao'an District, Shenzhen City, China
Modelidentificatie	MR-1201000EU
Ingangsspanning	100-240 Vac
AC-ingangsfrequentie	50/60 Hz
Uitgangsspanning	12.0 Vdc
Uitgangsstroom	1.0 A
Uitgangsvermogen	12.0W
Gemiddelde actieve efficiëntie	85.71%
Efficiëntie bij lage belasting (10%)	77.78%
Stroomverbruik bij nullast	0.041

Contact

Nordics

Headquarter

Denver A/S
Omega 5A, Soeften
DK-8382 Hinnerup
Denmark

Phone: **+45 86 22 61 00**
(Push "1" for support)

E-Mail
For technical questions, please write to:
support.hq@denver.eu

For all other questions please write to:
contact.hq@denver.eu

Benelux

DENVER BENELUX B.V.

Barwoutswaarder 13C+D
3449 HE Woerden
The Netherlands

Phone: **0900-3437623**

E-Mail: **support.nl@denver.eu**

Spain/Portugal

DENVER SPAIN S.A

Ronda Augustes y Louis Lumiere, nº 23 – nave 16
Parque Tecnológico
46980 PATERNA
Valencia (Spain)

Spain

Phone: +34 960 046 883
Mail: **support.es@denver.eu**

Portugal:

Phone: **+35 1255 240 294**
E-Mail: **denver.service@satfiel.com**

Germany

Denver Germany GmbH Service

Max-Emanuel-Str. 4
94036 Passau

Phone: **+49 851 379 369 40**

E-Mail
support.de@denver.eu

Fairfixx GmbH

Repair and service
Rudolf-Diesel-Str. 3 TOR 2
53859 Niederkassel

(for TV, E-Mobility/Hoverboards/Balanceboards,
Smartphones & Tablets)

Tel.: **+49 851 379 369 69**

E-Mail: **denver@fairfixx.de**

Austria

Lurf Premium Service GmbH

Deutschstrasse 1
1230 Wien

Phone: **+43 1 904 3085**

E-Mail: **denver@lurfservice.at**

If your country is not listed above,
please write an email to
support@denver.eu



DENVER A/S
Omega 5A, Soeften
DK-8382 Hinnerup
Denmark

denver.eu
facebook.com/denver.eu

Version 1.1

