



MBP-32

denver.eu

11/2023



FR

Cet appareil et
ses accessoires
sont recyclables

À DÉPOSER
EN MAGASIN



À DÉPOSER
EN DÉCHÈTERIE

OU



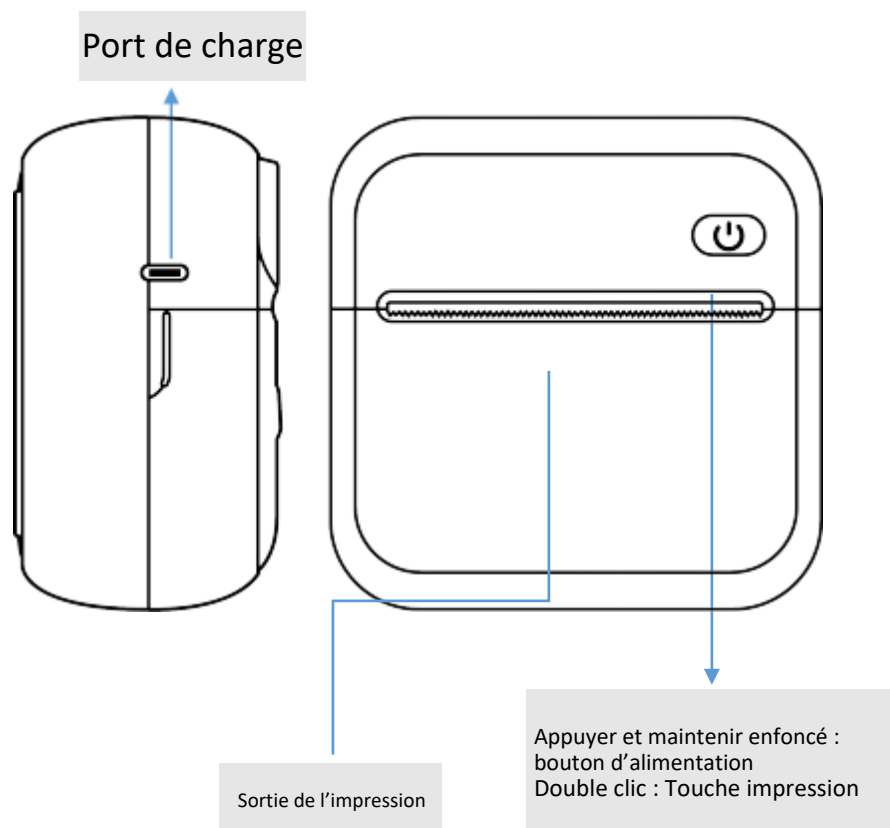
Points de collecte sur www.quefairedemesdechets.fr
Privilégiez la réparation ou le don de votre appareil !

Consignes de sécurité




Lisez attentivement les consignes de sécurité avant d'utiliser l'appareil pour la première fois et conservez-les pour référence ultérieure.

1. Avertissement : Ce produit contient des batteries au lithium-polymère.
2. Gardez le produit hors de portée des enfants de moins de 3 ans et des animaux de compagnie pour éviter qu'ils le mordent et l'avalent.
3. La température de fonctionnement et de rangement du produit est comprise entre 0 et 40 degrés Celsius. Une température inférieure ou supérieure peut affecter son fonctionnement.
4. N'ouvrez le produit que pour y insérer du papier d'impression. Toucher les pièces électriques à l'intérieur peut provoquer une décharge électrique. Les réparations ou l'entretien ne doivent être effectués que par du personnel qualifié
5. Ne chargez l'appareil qu'avec le câble USB inclus.
6. N'utilisez pas d'accessoires non officiels avec le produit, car cela peut causer un mauvais fonctionnement.

Présentation du produit



Témoin d'alimentation

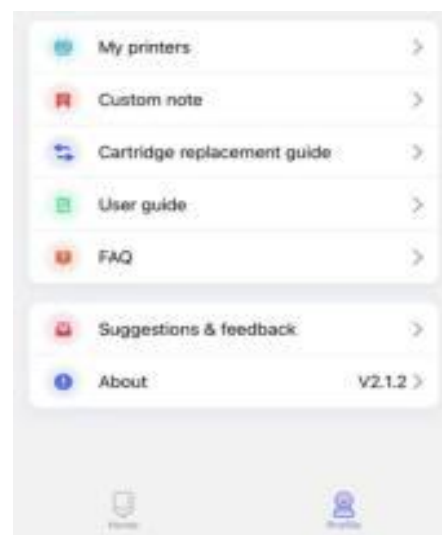
	Le voyant vert est allumé/clignote rapidement	Veille/Charge terminée
	Le voyant rouge clignote régulièrement	En charge/Charge terminée
	Le voyant vert clignote	Tête d'impression chaude/Manque de papier

Mode d'emploi

1. Assurez-vous de charger complètement le produit avant toute utilisation. Appuyez et maintenez le bouton d'alimentation enfoncé pendant trois secondes pour allumer/éteindre l'appareil.
2. Dans Google Play ou dans l'App Store, recherchez « walkprint » pour télécharger l'application.

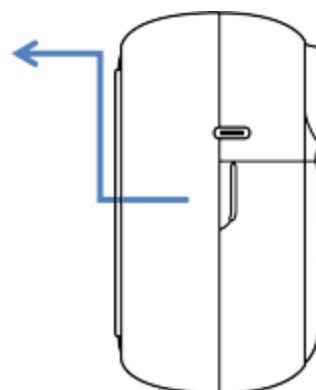


3. Après avoir activé le Bluetooth, utilisez l'application pour vous connecter à l'imprimante Bluetooth. Allez dans « Profil » puis dans l'option « Mes imprimantes », connectez-vous à l'appareil « KXY-MBP-32 ». Une fois la connexion réussie, vous pouvez imprimer des photos ou des notes depuis votre téléphone.

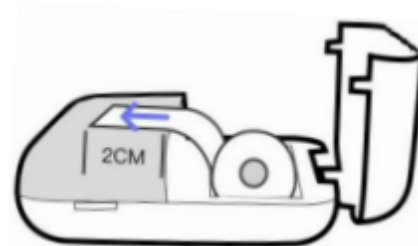


Comment remplacer le papier

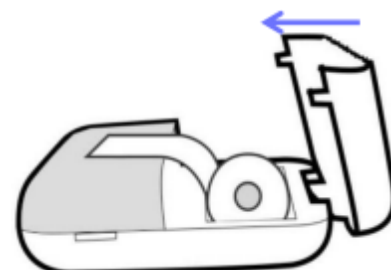
1. Appuyez et maintenez le bouton du boîtier enfoncé, comme illustré à droite, pour ouvrir le couvercle du boîtier.



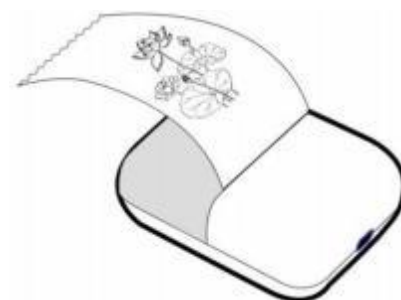
2. Retirez l'ancien rouleau de papier et placez le nouveau rouleau de papier dans le sens indiqué. Le papier doit être placé bien droit et non de travers. (Remarque : Le nouveau papier thermosensible doit dépasser de 2 cm du bord du boîtier à papier pour que la machine puisse faire automatiquement avancer le papier lorsque le boîtier est fermé)



3. Fermez le boîtier à papier, la machine fera automatiquement avancer le papier lors de l'utilisation normale.



L'imprimante est maintenant prête à être utilisée.



Nom pour le Bluetooth : KXY-MBP-32

Durée de charge : 2,5 heures

Autonomie : 100 minutes

Remarque - Tous les produits sont susceptibles d'être modifiés sans préavis. Ce document est établi sous toute réserve d'erreur et d'omission.

TOUS DROITS RÉSERVÉS, COPYRIGHT DENVER A/S



denver.eu



Les équipements électriques et électroniques et les piles ou batteries qu'ils renferment contiennent des matériaux, composants et substances qui peuvent nuire à votre santé et à l'environnement si ces déchets (appareils électriques et électroniques ainsi que piles et batteries) ne sont pas traités de façon appropriée.

Les équipements électriques et électroniques, ainsi que les piles et batteries, sont marqués du symbole d'une poubelle barrée, comme illustré ci-dessus. Ce symbole indique que les appareils électriques et électroniques et les piles et batteries doivent être triés et jetés séparément des ordures ménagères.

En tant qu'utilisateur final, il est important que vous jetiez les piles et batteries usagées dans des centres de collecte appropriés. En mettant au rebut les piles et batteries afin qu'elles soient recyclées conformément à la réglementation, vous contribuez à préserver l'environnement.

Toutes les municipalités disposent de points de collecte dans lesquels les appareils électriques et électroniques ainsi que les piles et batteries peuvent être déposés sans frais en vue de leur recyclage, ou offrent des services de ramassage des déchets. Vous pouvez obtenir des informations supplémentaires auprès des services de votre municipalité.

Par la présente, Denver A/S déclare que l'équipement radioélectrique du type MBP-32 est conforme à la directive 2014/53/EU. Le texte intégral de la déclaration de conformité UE est disponible à l'adresse Internet suivante : denver.eu, et cliquez sur l'icône de recherche située en haut de la page. Numéro de modèle : MBP-32. Entrez dans la page produit, la directive RED se trouve dans Téléchargements/Autres téléchargements.

Plage de fréquence de fonctionnement : 2402 - 2480 MHz

Bluetooth : 2.4GHz

Puissance de sortie maximale : 9.25 W

Courant de charge : 0.7 A

Tension de charge : 5 V

Courant de fonctionnement : 2.5 A

Tension de fonctionnement : 3.7 V

DENVER A/S

Omega 5A, Soeften

DK-8382 Hinnerup

Danemark

www.facebook.com/denver.eu

Contact

Nordics

Headquarter

Denver A/S
Omega 5A, SoefTEN
DK-8382 Hinnerup
Denmark

Phone: **+45 86 22 61 00**
(Push "1" for support)

E-Mail
For technical questions, please write to:
support.hq@denver.eu

For all other questions please write to:
contact.hq@denver.eu

Benelux

DENVER BENELUX B.V.

Barwoutswaarder 13C+D
3449 HE Woerden
The Netherlands

Phone: **0900-3437623**

E-Mail: **support.nl@denver.eu**

Spain/Portugal

DENVER SPAIN S.A

Ronda Augustes y Louis Lumiere, nº 23 – nave 16
Parque Tecnológico
46980 PATERNA
Valencia (Spain)

Spain

Phone: +34 960 046 883
Mail: **support.es@denver.eu**

Portugal:

Phone: **+35 1255 240 294**
E-Mail: **denver.service@satfiel.com**

Germany

Denver Germany GmbH Service

Max-Emanuel-Str. 4
94036 Passau

Phone: **+49 851 379 369 40**

E-Mail
support.de@denver.eu

Fairfixx GmbH

Repair and service
Rudolf-Diesel-Str. 3 TOR 2
53859 Niederkassel

(for TV, E-Mobility/Hoverboards/Balanceboards,
Smartphones & Tablets)

Tel.: **+49 851 379 369 69**
E-Mail: **denver@fairfixx.de**

Austria

Lurf Premium Service GmbH

Deutschstrasse 1
1230 Wien

Phone: **+43 1 904 3085**
E-Mail: **denver@lurfservice.at**

If your country is not listed above,
please write an email to
support@denver.eu



DENVER A/S
Omega 5A, SoefTEN
DK-8382 Hinnerup
Denmark

denver.eu
facebook.com/denver.eu



Version 1.1