



# MBP-32

denver.eu

11/2023



FR

Cet appareil et  
ses accessoires  
sont recyclables

À DÉPOSER  
EN MAGASIN



À DÉPOSER  
EN DÉCHÈTERIE

OU



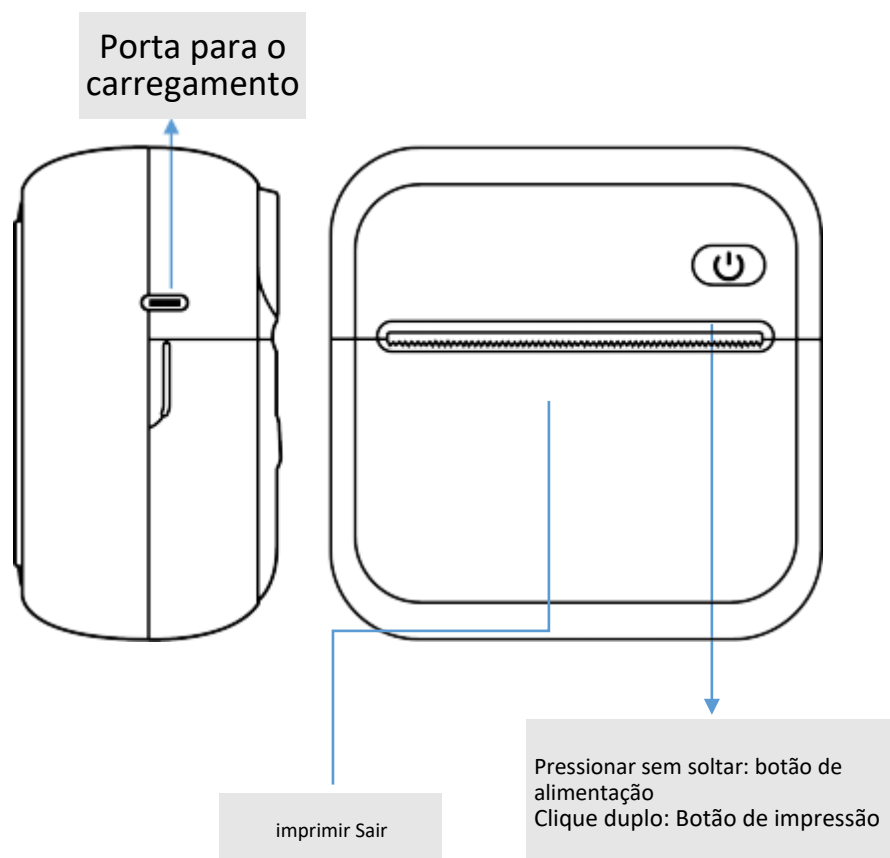
Points de collecte sur [www.quefairedemesdechets.fr](http://www.quefairedemesdechets.fr)  
Privilégiez la réparation ou le don de votre appareil !

## Informação de Segurança




Leia atentamente as instruções de segurança antes de utilizar o produto pela primeira vez e guarde-as para referência futura.

1. Advertência: Este produto inclui baterias de polímero de lítio.
2. Manter o produto fora do alcance de crianças com menos de 3 anos e de animais de estimação para evitar a sua mastigação e ingestão.
3. A temperatura de funcionamento e de armazenamento é entre 0 graus Celsius e 40 graus Celsius. Abaixo e acima destas temperaturas poderá afetar a função.
4. Nunca abra o produto, exceto para colocar papel de impressão no interior. Tocar nas partes elétricas no interior poderá causar choque elétrico. As reparações ou manutenções apenas devem ser realizadas por pessoal qualificado
5. Carregue apenas com o cabo USB fornecido.
6. Não utilize acessórios não originais com o produto, pois poderá afetar o funcionamento normal do produto.

# Generalidades do produto



## Estado do indicador de alimentação

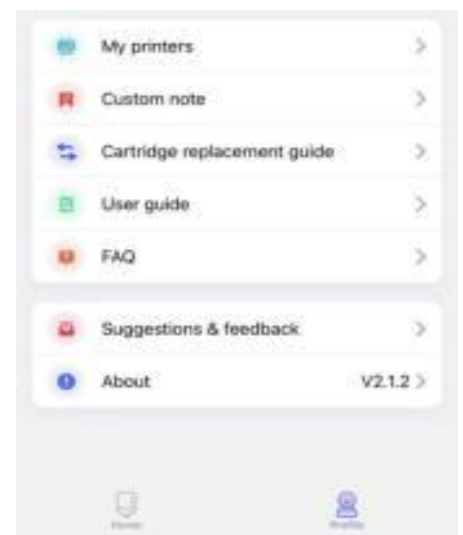
	A luz verde está acesa/intermitente rápida	em espera/carga concluída
	A luz vermelha está constantemente acesa/apagada	carregamento/carregamento concluído
	Luz verde intermitente	cabeça de impressão quente/falta de papel

## Como utilizar

1. Certifique-se de que carrega totalmente o produto antes de o utilizar. Prima sem soltar o botão de alimentação durante três segundos para ligar/desligar.
2. Procure "walkprint" na Google Play ou na App Store para transferir a APP.

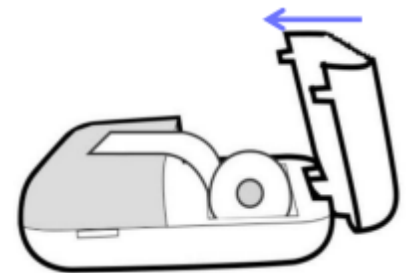
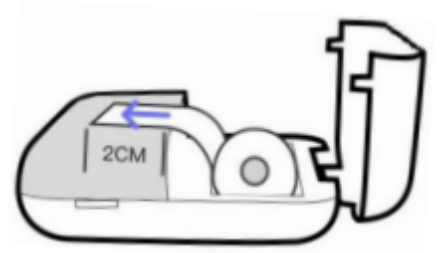
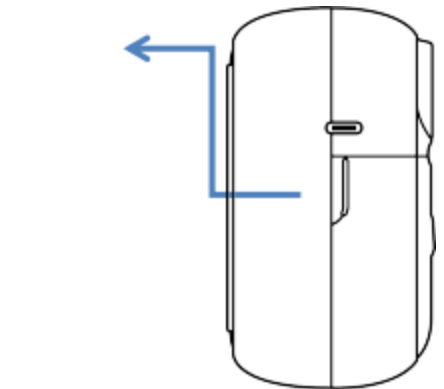


3. Depois de o Bluetooth estar ativado, utilize a aplicação para ligar à impressora Bluetooth. Aceda a "Perfil" e, em seguida, na opção "As minhas impressoras", ligue a " KXY-MBP-32". Após a ligação bem sucedida, pode imprimir imagens ou memorandos a partir do seu telemóvel.



# Como substituir o papel

1. Prima sem soltar o botão do tabuleiro apresentado no diagrama à direita para abrir a tampa do tabuleiro.
2. Retire o rolo de papel antigo e coloque o novo rolo de papel na direção indicada. O papel deve ser colocado a direito e não torto. (Nota: O novo papel térmico deve ultrapassar em 2 cm a borda do tabuleiro do papel, para que a máquina possa absorver o papel automaticamente. quando o tabuleiro do papel estiver fechado)
3. Cubra o tabuleiro do papel, a máquina passa a absorver automaticamente o papel durante a utilização normal.



Agora a impressora está pronta a ser utilizada.

Nome do Bluetooth: KXY-MBP-32

Tempo de carregamento: 2 horas e meia

Tempo de funcionamento: 100 minutos

Ter em atenção - Todos os produtos estão sujeitos a alteração sem aviso prévio. Aceitamos com reserva erros e omissões no manual.

TODOS OS DIREITOS RESERVADOS, COPYRIGHT DENVER A/S



denver.eu



Equipamentos elétricos e eletrônicos, bem como as pilhas incluídas, contêm materiais, componentes e substâncias que podem ser perigosos para a sua saúde e para o meio ambiente, caso o material usado (equipamentos elétricos e eletrônicos deitados fora, incluindo pilhas) não sejam eliminados corretamente.

O equipamento elétrico e eletrônico e as pilhas estão marcados com o símbolo de caixote de lixo com uma cruz, como apresentado em cima. Este símbolo significa que os equipamentos elétricos e eletrônicos, bem como as pilhas, não devem ser deitados fora em conjunto com o lixo doméstico, mas separadamente.

Como utilizador final, é importante que envie as suas pilhas usadas para uma unidade de reciclagem adequada. Assim, certamente as pilhas serão recicladas de acordo com a legislação e o meio ambiente não será prejudicado.

Todas as cidades possuem pontos de recolha específicos, onde os equipamentos elétricos e eletrônicos, bem como as pilhas, podem ser enviados gratuitamente para estações de reciclagem e outros locais de recolha ou recolhidos na sua própria casa. O departamento técnico da sua cidade disponibiliza informações adicionais em relação a isto.

Pelo presente, a Denver A/S declara que o tipo de equipamento de rádio MBP-32 está em conformidade com a Diretiva 2014/53/UE. O texto integral da declaração de conformidade UE está disponível no seguinte endereço de Internet: [denver.eu](http://denver.eu) e, em seguida, clicar no ÍCONE de pesquisa na linha superior do sítio web. Escrever o número do modelo: MBP-32. Agora, entrar na página do produto e a diretiva relativa aos equipamentos de rádio encontra-se em transferências/outras transferências.

Alcance operacional da frequência: 2402 - 2480 MHz

Bluetooth: 2.4 GHz

Potência de saída máxima: 9.25 W

Corrente de carregamento: 0.7 A

Tensão de carregamento: 5 V

Corrente de funcionamento: 2.5 A

Tensão de funcionamento: 3.7 V

DENVER A/S

Omega 5A, Soefthen

DK-8382 Hinnerup

Dinamarca

[www.facebook.com/denver.eu](http://www.facebook.com/denver.eu)

# Contact

## Nordics

### Headquarter

Denver A/S  
Omega 5A, Soeften  
DK-8382 Hinnerup  
Denmark

Phone: **+45 86 22 61 00**  
(Push "1" for support)

E-Mail  
For technical questions, please write to:  
**support.hq@denver.eu**

For all other questions please write to:  
**contact.hq@denver.eu**

---

## Benelux

### DENVER BENELUX B.V.

Barwoutswaarder 13C+D  
3449 HE Woerden  
The Netherlands

Phone: **0900-3437623**

E-Mail: **support.nl@denver.eu**

---

## Spain/Portugal

### DENVER SPAIN S.A

Ronda Augustes y Louis Lumiere, nº 23 – nave 16  
Parque Tecnológico  
46980 PATERNA  
Valencia (Spain)

### Spain

Phone: +34 960 046 883  
Mail: **support.es@denver.eu**

### Portugal:

Phone: **+35 1255 240 294**  
E-Mail: **denver.service@satfiel.com**

## Germany

### Denver Germany GmbH Service

Max-Emanuel-Str. 4  
94036 Passau

Phone: **+49 851 379 369 40**

E-Mail  
**support.de@denver.eu**

### Fairfixx GmbH

Repair and service  
Rudolf-Diesel-Str. 3 TOR 2  
53859 Niederkassel

(for TV, E-Mobility/Hoverboards/Balanceboards,  
Smartphones & Tablets)

Tel.: **+49 851 379 369 69**  
E-Mail: **denver@fairfixx.de**

---

## Austria

### Lurf Premium Service GmbH

Deutschstrasse 1  
1230 Wien

Phone: **+43 1 904 3085**  
E-Mail: **denver@lurfservice.at**

---

If your country is not listed above,  
please write an email to  
**support@denver.eu**



DENVER A/S  
Omega 5A, Soeften  
DK-8382 Hinnerup  
Denmark

denver.eu  
facebook.com/denver.eu



Version 1.1